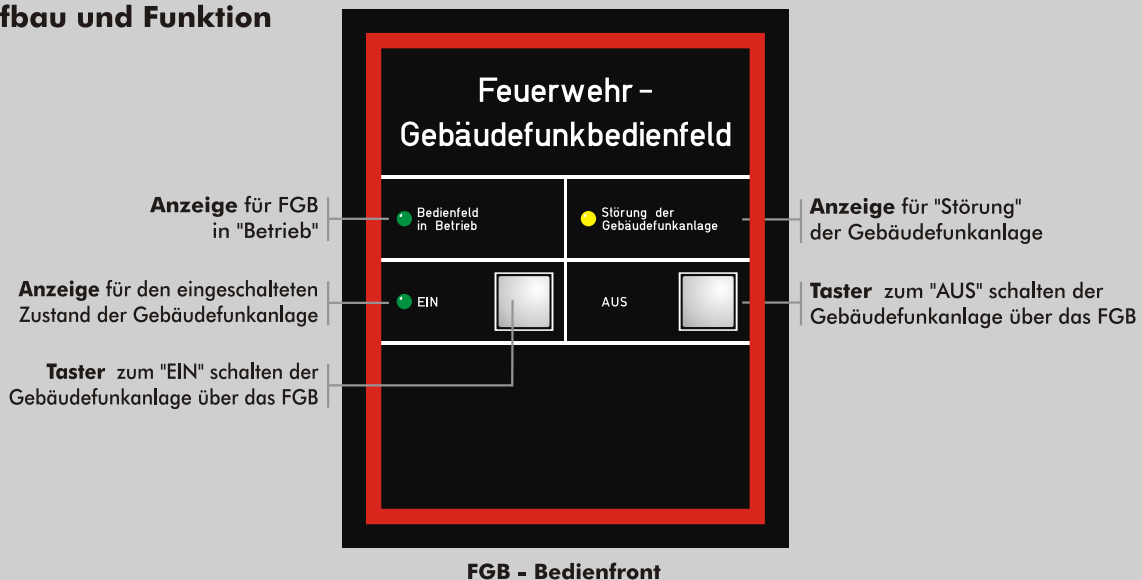







Aufbau und Funktion



Anzeige- und Bedienelemente

 Bedienfeld in Betrieb LED grün	Anzeige <ul style="list-style-type: none"> leuchtet, wenn das Feuerwehr-Gebäudefunkbedienfeld betriebsbereit ist
 Störung der Gebäudefunkanlage LED gelb	Anzeige <ul style="list-style-type: none"> leuchtet, wenn die Feuerwehr-Gebäudefunkanlage gestört ist und schaltet gleichzeitig einen Sammelausgang
 EIN LED grün 	Anzeige <ul style="list-style-type: none"> leuchtet, wenn die Feuerwehr-Gebäudefunkanlage eingeschaltet ist Betätigung des Bedienelements <ul style="list-style-type: none"> schaltet die Feuerwehr-Gebäudefunkanlage ein
 AUS	Betätigung des Bedienelements <ul style="list-style-type: none"> schaltet die Feuerwehr-Gebäudefunkanlage aus

Besondere Hinweise zur Funktion

Die Feuerwehr-Gebäudefunkanlage wird durch Betätigen des Bedienelementes "EIN" auf allen Kanälen gleichzeitig eingeschaltet. Mit grünem Dauerlicht im Feld „EIN“ wird angezeigt, dass die Feuerwehr-Gebäudefunkanlage automatisch oder manuell eingeschaltet wurde.

Die Feuerwehr-Gebäudefunkanlage wird durch Betätigen des Bedienelementes "AUS" auf allen Kanälen gleichzeitig ausgeschaltet. Dabei erlischt das grüne Dauerlicht im Feld „EIN“.

Wenn die grüne Anzeige „Bedienfeld in Betrieb“ nicht leuchtet, müssen am FGB technische Maßnahmen getroffen werden, welche verhindern das Funktionen angezeigt oder ausgeführt werden.

Als Störung muss mindestens der Ausfall der Stromversorgung und / oder der Sende- und Empfangseinrichtung der Feuerwehr-Gebäudefunkanlage durch geeignete Beschaltung angezeigt werden. Diese Störungen können durch einen Sammelausgang an eine ständig besetzte Stelle weitergeleitet werden.

Das freie Feld unterhalb der Tasten kann in Abstimmung mit der zuständigen Feuerwehr wahlweise mit anderen Funktionen, z.B. Sprechstelle, belegt werden.